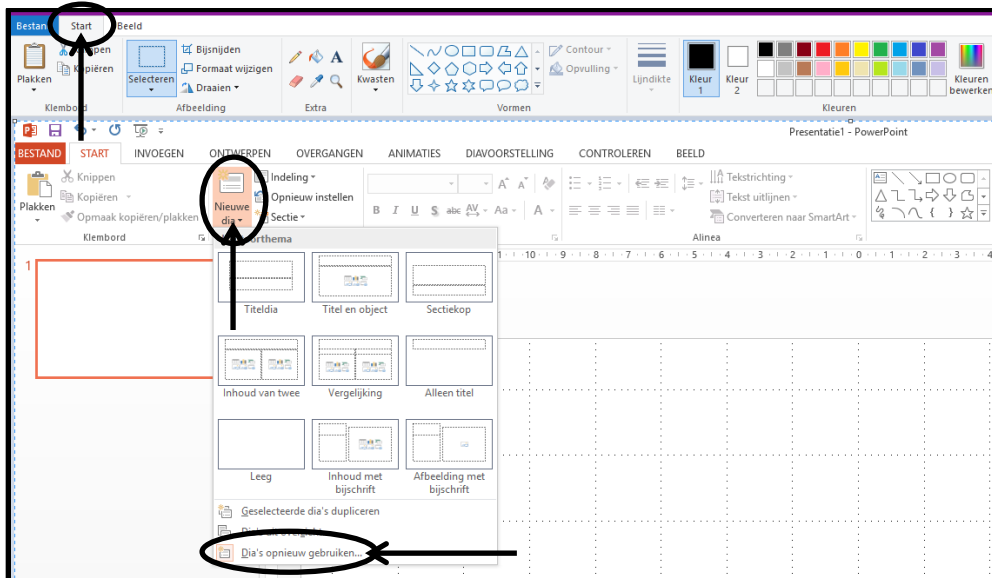


Foto's of plaatjes kopiëren uit een andere PP Voorstellingen.

1. Klik op Start
2. Klik op Nieuwe dia
3. Klik op Dia's opnieuw gebruiken. Zie plaatje hieronder.



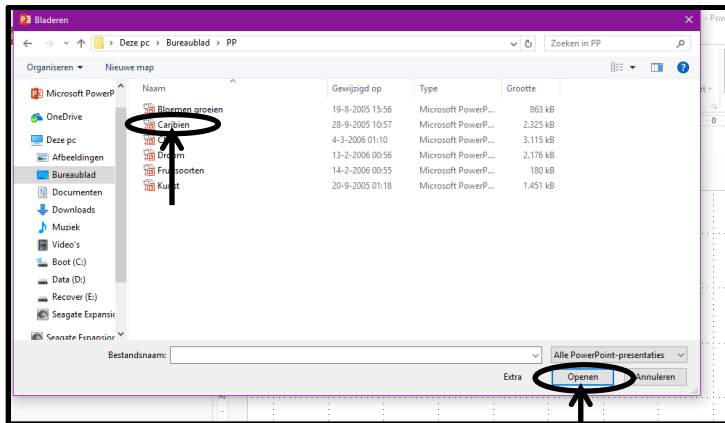
Er verschijnt nu een venster met aan de rechterkant onderstaand printje.

1. Klik op Bladeren
2. Klik op door bestand bladeren.
3. Kies een PP uit

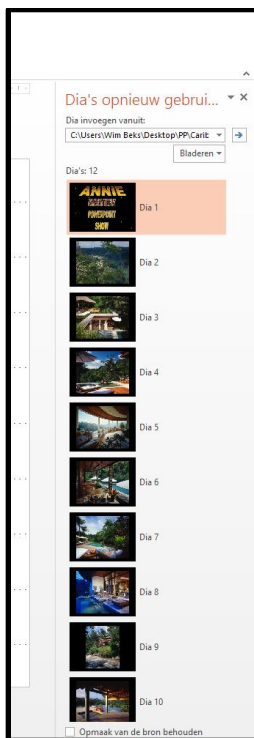


Onderstaand venster opent

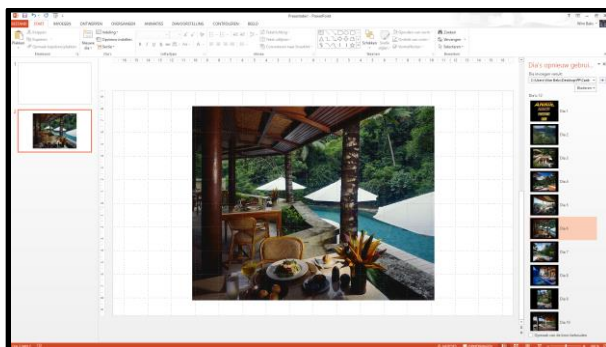
Kies een PowerPoint uit en klik op Openen



Nu verschijnen aan de rechterkant de dia's van de gekozen PP Voorstelling. Zie het plaatje hieronder.



Klik nu in een dia en de dia verschijnt nu in de nieuwe PP Zie het plaatje hieronder.



Op deze manier gebruik je dia's uit een andere PowerPoint die op je pc staat. Ook de muziek en de animatie wordt mee gekopieerd. Succes. Wim Beks.